

# FOLDING PIANO 49

## 系列折叠电子钢琴

用户手册

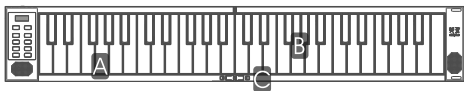
美派  
midipius

## 简介

感谢您购买Folding Piano 折叠电子钢琴，它是一款可以折叠的电子钢琴，小巧便携功能丰富。具有128种音色，128种节奏，30首示范曲和6种节拍器，还可以连接电脑作为MIDI输入设备使用。是初学者、音乐教育和旅行音乐人的理想利器。为了能更好地发挥其功能，使用前请仔细阅读本说明书，并请保存好以备随时参考。本说明书同时适用于Folding Piano 49 和Folding Piano 49 Air，两种产品除了蓝牙MIDI功能和琴键力度感应功能之外没有其他区别。

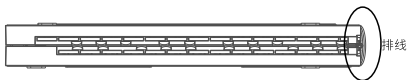
## 展开和折叠操作说明：

在展开折叠电子钢琴前，请务必将折叠电子钢琴平放在平整的平台或桌面上，请勿在凹凸不平的地方展开折叠电子钢琴，以免损坏折叠结构。为方便用户理解，以下将折叠电子钢琴的两节分别以A、B表示，合页锁扣C表示，如下图：

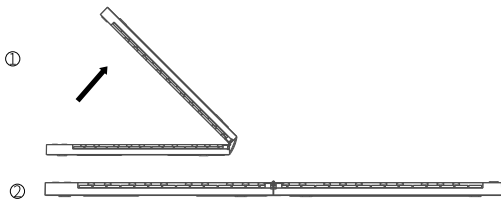


### 展开步骤：

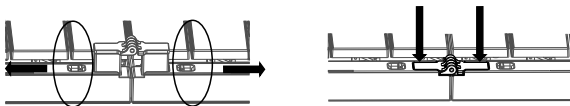
步骤1: 请将折叠电子钢琴的镂空一侧面向自己，并将带排线的一侧放于自己的右边，然后将折叠电子钢琴平放在桌面靠左边位置，如下图：



步骤2: 将折叠电子钢琴上半部分(B节)的左边抬起，缓慢拉向右边并平放在桌面上，如下图：



步骤3: 将C处合页锁扣两边的小拉杆分别向两边拉开，然后将合页锁扣按下直到听到“咔哒”两声，如下图：



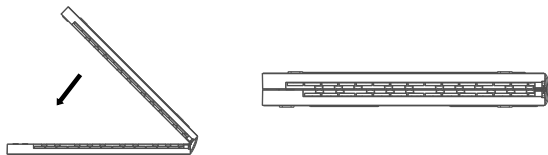
至此，您已完成折叠电子钢琴的展开步骤。

## 折叠步骤:

步骤1:首先关闭折叠电子钢琴电源,然后分别将C处合页锁扣两边的小拉杆向两边拉开,直到锁扣弹起,如下图:



步骤2:将B节抬起并与A节折叠,如下图:



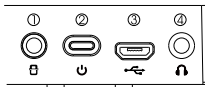
至此,您已完成折叠电子钢琴的折叠步骤。

## 前面板按键



- 向上选择
- 向下选择
- 电源
- 音色选择
- 八度或移调设置
- 节奏开/关
- 示范曲开/关
- 速度设置
- 节拍器开/关
- 减少音量
- 增加音量



## 后面板



- ① 延音踏板接口:连接延音踏板
- ② 电源键:开启或关闭折叠电子钢琴的电源
- ③ Micro USB接口:连接至USB 5V充电器为内置电池充电,或连接至电脑作为MIDI输入设备使用
- ④ 耳机接口:连接耳机或有源音箱

## 操作说明：




### 1. 开机/关机：

长按【】键 0.5秒开机，长按【】键1.5秒关机。




### 2. 选择音色：

按【】键进入音色选择功能，然后按【】或【】键循序选择音色。选择范围：1~128，默认为1。





### 3. 设置八度：

按【】键，屏幕显示 oct 时为八度设置功能，然后按【】或【】键向下或向上移动八度，范围：-2~+2个八度，默认为0

### 4. 设置移调：

按【】键，屏幕显示 tP 时为移调设置功能，然后按【】或【】键向下或向上移调，移调范围：-6~+6个半音，默认为0(C调)。





### 5. 播放节奏：

按【】键播放节奏，按【】或【】键循序选择节奏型，选择范围：1-128，默认为1。再次按【】键停止播放节奏。




### 6. 演奏单指和弦：

在播放节奏期间，按 C2 - F#3 (左起第1至19个) 琴键之间的任意琴键开启单指和弦，按下和弦的根音为大三和弦，按下根音音符及其左侧最近的黑键为小三和弦，按下根音音符及其左侧最近的白键为大七和弦，按下根音音符及其左侧最近的黑、白两键(共三个键)为小七和弦。





### 7. 播放示范曲：

按【】键播放示范曲，然后按【】或【】键循序选择示范曲目。选择范围：1~30，默认为1。再次按【】键停止播放示范曲。



### 8. 调节速度：

按【】键进入速度调节功能，然后按【】或【】键调节速度，调节范围：1~16(30-180BPM)。速度调节功能对节奏、示范曲以及节拍器有效。

### 9. 使用节拍器：

按【】键开启节拍器，按【】或【】键选择节拍器类型，选择范围：1~6，再次按【】键关闭节拍器。

### 10. 调节音量：

按【】键调小音量，按【】键调大音量。



### 11. 用作MIDI输入设备

使用附赠的USB数据线将折叠电子钢琴连接到电脑上，折叠电子钢琴开机时电脑将会自动安装驱动程序，从宿主软件的MIDI输入端口选择“FOLDING PIANO”作为MIDI输入设备即可。

### 12. 通过蓝牙MIDI连接到iOS设备(仅 Folding Piano 49 Air)

开机后，本机的低功耗蓝牙MIDI为始终可见。iOS设备可通过APP内的设置菜单进行连接，以“库乐队”APP为例：APP内转到设置菜单 - 高级 - 蓝牙MIDI设备 - 找到 FOLDING PIANO 设备连接即可。

### 13. 恢复出厂设置

开机状态下短按【】键，当屏幕闪烁 rE5 字样时再次短按【】键以确认恢复出厂设置。

## 充电注意事项：

- 本产品内置可循环充电锂电池，正常情况下充满电时可支持 2.5 ~ 3 小时的使用时间。
- 当电池电量低时，显示屏将以1秒的周期闪烁提示低电量，并将在3分钟后自动关机。
- 如在低电量时继续使用，有可能出现折叠电子钢琴功能异常或不能正常使用的情况，并会加速电池的老化，请务必关闭电源并立即为折叠电子钢琴充电。
- 当折叠电子钢琴正在充电时，屏幕下方会出现3个小点以流水呼吸形式显示，当3个小点常亮显示时，表示电池已充满电。
- 为节省电量，折叠电子钢琴会在闲置30分钟后自动关机。
- 在长时间不使用折叠电子钢琴时或打雷天气时应把充电插头拔下。

## 警告：

在使用中应遵守下述注意事项，以避免对使用者本身或他人可能造成的伤害，以及对折叠电子钢琴或其他外部设备可能造成的损害。注意事项包括但不限于此：

- 清洁折叠电子钢琴时，请使用干燥柔软的布擦拭。不要使用油漆稀料、有机溶剂、清洁剂或其他有侵蚀作用的化学品浸泡的擦布擦拭折叠电子钢琴，以免使面板或键盘褪色。
- 请勿将折叠电子钢琴放置在其他电器附近，例如电视机、收音机等，放置在其他电器附近可能会引起电器之间的相互干扰。
- 请勿将折叠电子钢琴放置在多尘土、振动、寒冷或者高温的环境中，以免损害折叠电子钢琴外表及内部元器件。
- 应避免折叠电子钢琴遇到强烈的碰撞，否则可能会导致折叠电子钢琴的损伤以及造成人员受伤。
- 请勿将折叠电子钢琴放在不稳固的地方上，以免造成折叠电子钢琴倒落损伤。
- 请勿将重物放置在折叠电子钢琴上，也不要使用过大的力来按琴键。
- 使用电源适配器充电时，应选择使用获得CCC认证并满足标准要求的电源适配器。
- 电池禁止拆卸，撞击，挤压或投入火中，若出现严重鼓胀，请勿继续使用。
- 请勿置于高温环境中，如电池浸水后禁止使用。
- 用错误型号电池更换会有爆炸危险，务必按照说明处置用完的电池。
- 请避免3岁以下儿童使用本产品。

## 产品规格：

|   |                         |  |
|---|-------------------------|--|
| 名称：Folding Piano 49 /Folding Piano 49 Air |                         |  |
| 琴键：49键标准琴键                                | 显示：数字显示屏                | 电池容量：1000mAh                               |
| 音色：128种                                   | 节奏：128种                 | 示范曲：30首                                    |
| 节拍器：6种                                    | 扬声器：2w x 2立体声           | 八度范围：-2 ~ +2个八度<br>移调范围：-6 ~ +6个半音         |
| 速度调节范围：1 ~ 16级                            | 音量调节范围：0 ~ 10级          | 接口：Micro USB 接口、3.5mm<br>耳机接口、3.5mm 延音踏板接口 |
| 折叠尺寸：390 x 126 x 48 (mm)                  | 展开尺寸：775x 126 x 24 (mm) | 净重：1.01kg                                  |

# 音色列表

| 序号 | 名称      | 序号 | 名称           | 序号  | 名称            |
|----|---------|----|--------------|-----|---------------|
| 1  | 原声大钢琴   | 44 | 低音大提琴        | 87  | 合成主音7 (平行五度)  |
| 2  | 明亮钢琴    | 45 | 弦乐群颤音        | 88  | 合成主音8 (贝斯加主音) |
| 3  | 电子大钢琴   | 46 | 弦乐群拨弦        | 89  | 合成音色1 (新世纪)   |
| 4  | 酒吧钢琴    | 47 | 竖琴           | 90  | 合成音色2 (温暖)    |
| 5  | 柔和电钢琴   | 48 | 定音鼓          | 91  | 合成音色3 (复音合成)  |
| 6  | 合唱效果电钢琴 | 49 | 弦乐合奏1        | 92  | 合成音色4 (合唱)    |
| 7  | 羽管键琴    | 50 | 弦乐合奏2        | 93  | 合成音色5 (弓弦)    |
| 8  | 科拉维科特琴  | 51 | 合成弦乐合奏1      | 94  | 合成音色6 (金属声)   |
| 9  | 钢琴      | 52 | 合成弦乐合奏2      | 95  | 合成音色7 (光环)    |
| 10 | 钟琴      | 53 | 合唱“啊”音       | 96  | 合成音色8 (扫弦)    |
| 11 | 八音盒     | 54 | 人声“嘟”音       | 97  | 合成效果1 (雨声)    |
| 12 | 颤音琴     | 55 | 合成成人声        | 98  | 合成效果2 (音轨)    |
| 13 | 马林巴琴    | 56 | 管弦乐敲击齐奏      | 99  | 合成效果3 (水晶)    |
| 14 | 木琴      | 57 | 小号           | 100 | 合成效果4 (大气)    |
| 15 | 管钟      | 58 | 长号           | 101 | 合成效果5 (明亮)    |
| 16 | 大扬琴     | 59 | 大号           | 102 | 合成效果6 (鬼怪)    |
| 17 | 击杆风琴    | 60 | 弱音小号         | 103 | 合成效果7 (回声)    |
| 18 | 打击式风琴   | 61 | 圆号           | 104 | 合成效果8 (科幻)    |
| 19 | 摇滚风琴    | 62 | 铜管组合奏        | 105 | 西塔尔 (印度)      |
| 20 | 教堂风琴    | 63 | 合成铜管音色1      | 106 | 班卓琴 (美洲)      |
| 21 | 簧管风琴    | 64 | 合成铜管音色2      | 107 | 三味线 (日本)      |
| 22 | 手风琴     | 65 | 高音萨克斯风       | 108 | 十三弦筝 (日本)     |
| 23 | 口琴      | 66 | 次中音萨克斯风      | 109 | 卡林巴           |
| 24 | 探戈手风琴   | 67 | 中音萨克斯风       | 110 | 风笛            |
| 25 | 尼龙弦吉他   | 68 | 低音萨克斯风       | 111 | 民族提琴          |
| 26 | 钢弦吉他    | 69 | 双簧管          | 112 | 山奈            |
| 27 | 爵士电吉他   | 70 | 英国管          | 113 | 叮当铃           |
| 28 | 清音电吉他   | 71 | 大管           | 114 | Agogo         |
| 29 | 闷音电吉他   | 72 | 单簧管          | 115 | 钢鼓            |
| 30 | 过载电吉他   | 73 | 短笛           | 116 | 木鱼            |
| 31 | 失真电吉他   | 74 | 长笛           | 117 | 太鼓            |
| 32 | 吉他泛音    | 75 | 竖笛           | 118 | 通通鼓           |
| 33 | 原声贝司    | 76 | 排箫           | 119 | 合成鼓           |
| 34 | 指弹电贝司   | 77 | 吹瓶口          | 120 | 铜钹            |
| 35 | 拨片电贝司   | 78 | 尺八           | 121 | 吉他换把杂音        |
| 36 | 无品贝司    | 79 | 口哨声          | 122 | 呼吸声           |
| 37 | 击弦贝司1   | 80 | 奥卡雷那         | 123 | 海浪声           |
| 38 | 击弦贝司2   | 81 | 合成主音1 (方波)   | 124 | 鸟鸣            |
| 39 | 合成贝司1   | 82 | 合成主音2 (锯齿波)  | 125 | 电话铃           |
| 40 | 合成贝司2   | 83 | 合成主音3 (汽笛风琴) | 126 | 直升机           |
| 41 | 小提琴     | 84 | 合成主音4 (吹管)   | 127 | 鼓掌声           |
| 42 | 中提琴     | 85 | 合成主音5 (吉他)   | 128 | 枪声            |
| 43 | 大提琴     | 86 | 合成主音6 (人声)   |     |               |

## 节奏列表

| 序号 | 名称         | 序号 | 名称       | 序号 | 名称        | 序号  | 名称        |
|----|------------|----|----------|----|-----------|-----|-----------|
| 1  | 50年代流行     | 33 | 古典8拍子    | 65 | 曼波2       | 97  | 慢摇滚1      |
| 2  | 酷流行        | 34 | 复古吉他流行乐  | 66 | 波列罗       | 98  | 慢摇滚2      |
| 3  | 常规流行       | 35 | 意大利曲风    | 67 | 孔比亚舞曲     | 99  | 慢摇滚3      |
| 4  | 60年代复古吉他流行 | 36 | 60年代摇滚   | 68 | 拉丁摇滚      | 100 | 慢灵魂乐      |
| 5  | 80年代流行     | 37 | 标准摇滚     | 69 | 迪斯科拉丁曲    | 101 | 8拍子阿德里亚   |
| 6  | 饶舌流行       | 38 | 英伦摇滚流行   | 70 | 蒂华纳       | 102 | 古典钢琴      |
| 7  | 流行摇滚       | 39 | 60年代复古摇滚 | 71 | 雷鬼        | 103 | 80年代电钢琴民谣 |
| 8  | 60年代灵魂乐    | 40 | 排行榜摇滚拖拍  | 72 | 萨尔萨舞曲     | 104 | 80年代男孩乐团  |
| 9  | 70年代灵魂乐    | 41 | 60年代流行摇滚 | 73 | 印度即兴风格    | 105 | 70年代迪斯科1  |
| 10 | 放克         | 42 | 摇滚比莉     | 74 | 哥德洛普岛舞曲   | 106 | 70年代迪斯科2  |
| 11 | 16拍子滑步     | 43 | 摇滚布基     | 75 | 雷鬼12拍子    | 107 | 放克迪斯科     |
| 12 | 扭扭舞        | 44 | 摇滚恰恰     | 76 | 雷鬼16拍子    | 108 | 星期六夜晚曲    |
| 13 | 英式流行1      | 45 | 摇滚古典     | 77 | 70年代排行榜情歌 | 109 | 俱乐部拉丁曲    |
| 14 | 英式流行2      | 46 | 摇滚滑步     | 78 | 罗曼蒂克情歌    | 110 | 迪斯科巧克力    |
| 15 | 硬式摇滚1      | 47 | 摇滚流行乐    | 79 | 90年代酷情歌   | 111 | 迪斯科狐步     |
| 16 | 硬式摇滚2      | 48 | 轻快摇滚1    | 80 | 阿尔卑斯情歌1   | 112 | 迪斯科放克     |
| 17 | 融合爵士1      | 49 | 轻快摇滚2    | 81 | 阿尔卑斯情歌2   | 113 | 迪斯科支配曲    |
| 18 | 融合爵士2      | 50 | 正统摇滚     | 82 | 雄壮的流行乐    | 114 | 迪斯科舞會     |
| 19 | 放克滑步1      | 51 | 爵士摇滚     | 83 | 不插电       | 115 | 迪斯科森巴舞    |
| 20 | 放克滑步2      | 52 | 快的福音音乐   | 84 | 流行情歌      | 116 | 英式流行乐     |
| 21 | 融合滑步1      | 53 | 波卡摇滚     | 85 | 流行新世纪     | 117 | 俱乐部舞曲     |
| 22 | 融合滑步2      | 54 | 噪音爵士乐    | 86 | 现代8拍子     | 118 | 现代节奏布鲁斯   |
| 23 | 俱乐部流行乐1    | 55 | 放克流行摇滚乐  | 87 | 乡村歌谣      | 119 | 忧郁狐步曲     |
| 24 | 俱乐部流行乐2    | 56 | 当代摇滚乐    | 88 | 情歌        | 120 | 查尔斯顿舞     |
| 25 | 16拍子流行乐1   | 57 | 原声摇滚乐    | 89 | 现代乡村流行乐   | 121 | 迪斯科流行乐    |
| 26 | 16拍子流行乐2   | 58 | 流行曼波     | 90 | 电子流行乐     | 122 | 迪斯科灵魂乐    |
| 27 | 8拍子流行乐1    | 59 | 拉丁派对流行   | 91 | 原声民谣      | 123 | 迪斯科风格     |
| 28 | 8拍子流行乐2    | 60 | 昆比亚舞     | 92 | 钢琴民谣      | 124 | 欧洲拍子      |
| 29 | 8拍子灵魂乐1    | 61 | 帕朗达音乐    | 93 | 节奏布鲁斯民谣   | 125 | 饶舌乐       |
| 30 | 8拍子灵魂乐2    | 62 | 嘉年华      | 94 | 摇滚民谣      | 126 | 狂舞        |
| 31 | 8拍子摇滚1     | 63 | 波萨诺瓦     | 95 | 慢与轻快的     | 127 | 动感曲1      |
| 32 | 8拍子摇滚2     | 64 | 曼波1      | 96 | 模拟民谣      | 128 | 动感曲2      |

## 示范曲列表

| 序号 | 名称                        | 序号 | 名称              | 序号 | 名称                 |
|----|---------------------------|----|-----------------|----|--------------------|
| 1  | Back To My Heart          | 11 | Cafe Unknown    | 21 | Village Of The Sun |
| 2  | Dusty                     | 12 | I'm With You    | 22 | Through The Ages   |
| 3  | Ripples                   | 13 | Coco Island     | 23 | Pink Cyan          |
| 4  | Adrift                    | 14 | Rainy Colours   | 24 | Time               |
| 5  | Water Steel               | 15 | Rolling Thunder | 25 | Iron Dragonfly     |
| 6  | Lead The Way              | 16 | Jamais Vu       | 26 | Wind Tether        |
| 7  | Between Sea And Sky       | 17 | Step It Up      | 27 | Twilight Courtyard |
| 8  | Ode To Dusk               | 18 | Blue            | 28 | Spirals            |
| 9  | Thank You For The Flowers | 19 | Sky Lullaby     | 29 | My Song            |
| 10 | Afternoon Drive           | 20 | In The Study    | 30 | Your Song          |

# 保证书

1. 本产品是在严格的质量管理下通过质量检验的合格品。本产品售出后,如果在正常使用状态下发生故障,本保证书约定,用户可在由购买之日起一年内, 在规定范围内享受免费修理。
2. 属下列情况之一或者部分着, 本保修卡自动失效:
  - a. 产品曾因错误操作, 疏忽使用而导致的损坏;
  - b. 产品不按原厂提供之安装指示使用而导致的损坏;
  - c. 产品曾被非厂家认证技术人员修理或者改装;
  - d. 保修提供之服务并不包括产品附件及其它饰物项目;
  - e. 因不可抗力意外事件引致的损坏;
  - f. 产品系列号贴纸被撕开或者移动;
3. 本公司将不负责由于设备故障而直接或者间接导致之损失;
4. 超过保修期或不属于免费保修范围, 我们仍竭诚为您提供热诚的服务, 收取合理的零件成本及维修费用。
5. 本保修服务条款仅适用于中国大陆地区范围销售并使用之产品。
6. 本公司保留修改保修条款的权利, 无须另行通知。

再次感谢您选择美派midiplus的产品!

我们随时准备为您提供最满意贴心的服务和支持!

|           |                 |
|-----------|-----------------|
| 产品名       |                 |
| 机身码       |                 |
| 客户        |                 |
| 联系电话      |                 |
| 地址        |                 |
| 购买方式 (店铺) |                 |
| 保修期       | 从购买日 年 月 日起算整一年 |
|           |                 |